

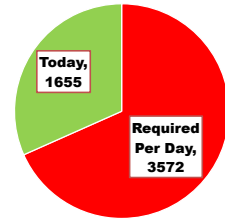
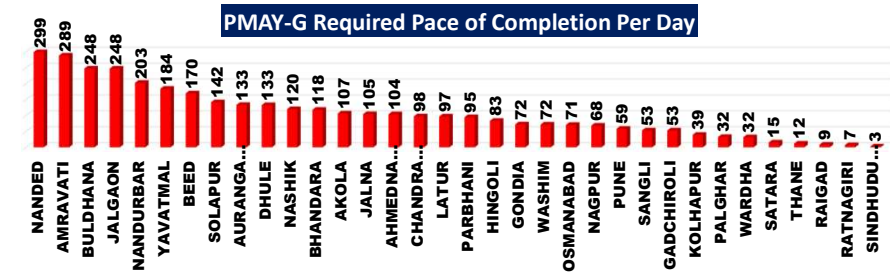
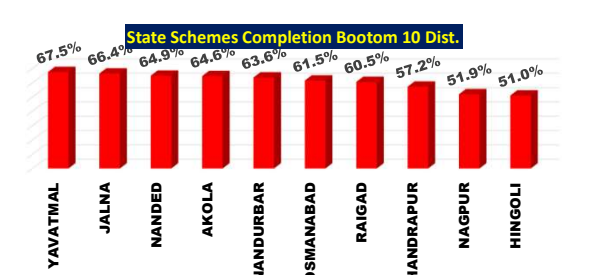
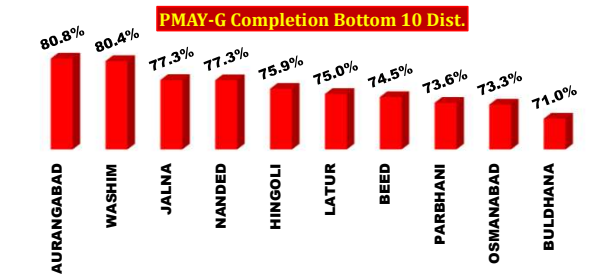
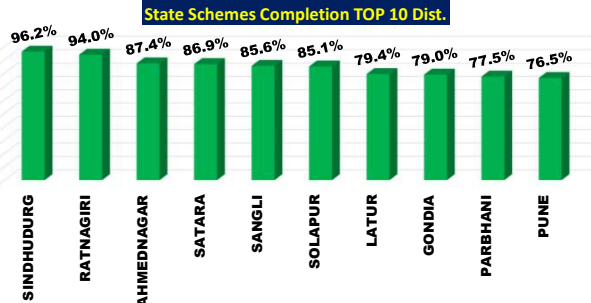
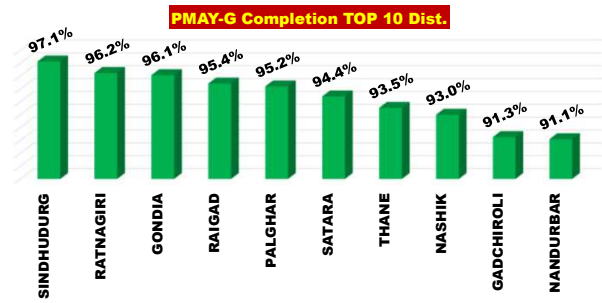


ग्रामीण गृहनिर्माण

दैनिक प्रगती अहवाल : ०९.११.२०२३

प्रधानमंत्री आवास योजना ग्रामीण – मंजूरी, पूर्ण घरकुले, हप्ते वितरण, भूमिहीन, आर्थिकदृष्ट्या अपूर्ण
राज्य पुरस्कृत ग्रामीण आवास योजना – मंजूरी, पूर्ण घरकुले, हप्ते वितरण, आर्थिकदृष्ट्या अपूर्ण

योजना	एकूण मंजूरी	दैनिक मंजूरी	एकूण पूर्ण	दैनिक पूर्ण घरकुले	दैनिक पहिला हप्ता वितरीत	दैनिक दुसरा हप्ता वितरीत	दैनिक तिसरा हप्ता वितरीत
प्रधानमंत्री आवास योजना ग्रामीण	१३८२०२३	०	११९६२७३	१६५५	०	०	०
राज्य योजना	६४१२३५	५०६	४५६४६४	१००६	५६०	१३४	१४२
एकूण	२०२३२५८	५०६	१६५२७३७	२६६१	५६०	१३४	१४२



राज्य व्यवस्थापन कक्ष- ग्रामीण गृहनिर्माण

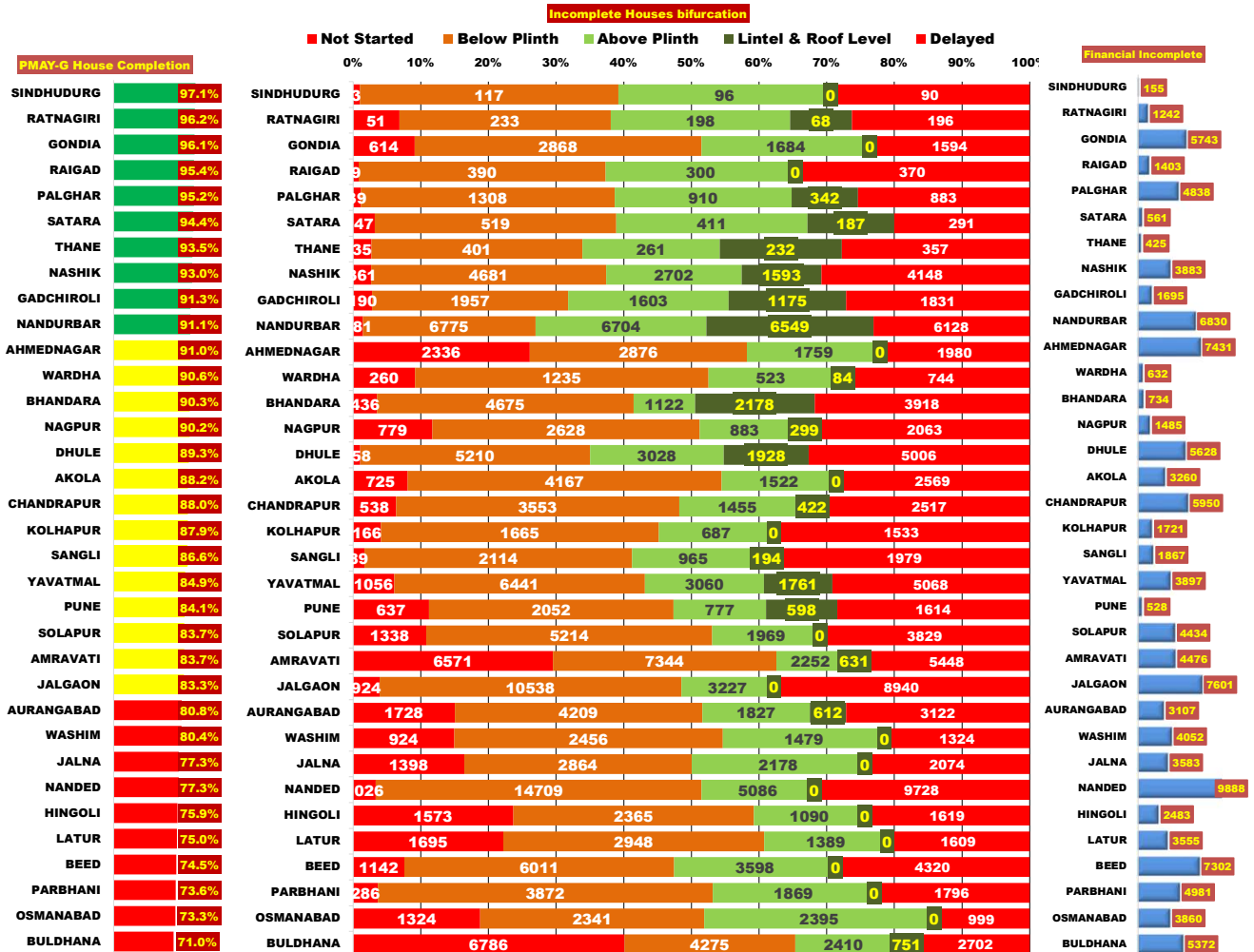
४ था मजला, दक्षिण कक्ष, सिडको भवन, सीबीडी बेलगापुर, नवी मुंबई - ४०० ६१४.

प्रधानमंत्री आवास योजना - ग्रामीण : भूमिहीन लाभार्थी अहवाल

Sr. No.	District	Google Sheet Report			AwaasSoft Report			
		Total Landless	Provided land	Remaining	Landless beneficiaries tagged in AwaasSoft	Landless beneficiaries provided land	Remaining Landless	Remaining Tag (provided land)
1	DHULE	18	18	0	21	21	0	-3
2	GADCHIROLI	9	9	0	9	9	0	0
3	GONDIA	2450	2450	0	2452	2324	128	126
4	KOLHAPUR	257	257	0	244	228	16	29
5	NANDURBAR	0	0	0	0	0	0	0
6	PALGHAR	11	11	0	11	11	0	0
7	RAIGAD	6	6	0	6	6	0	0
8	RATNAGIRI	23	23	0	23	23	0	0
9	SINDHUDURG	420	420	0	416	416	0	4
10	SATARA	787	770	17	789	708	81	62
11	THANE	110	81	29	116	60	56	21
12	NANDED	354	322	32	361	263	98	59
13	BEED	212	125	87	354	66	288	59
14	SANGLI	308	216	92	275	133	142	83
15	NASHIK	1680	1513	167	1708	1458	250	55
16	WARDHA	2081	1914	167	2205	1911	294	3
17	PARBHANI	307	63	244	280	77	203	-14
18	PUNE	2056	1681	375	2048	866	1182	815
19	BHANDARA	4814	4418	396	4814	4501	313	-83
20	JALGAON	21377	20967	410	22202	20600	1602	367
21	CHANDRAPUR	2375	1946	429	2335	1746	589	200
22	NAGPUR	4377	3873	504	4369	3572	797	301
23	AKOLA	5984	5439	545	5903	5353	550	86
24	WASHIM	2577	1791	786	2606	1478	1128	313
25	YAVATMAL	2875	2047	828	2946	2011	935	36
26	HINGOLI	1713	796	917	1702	466	1236	330
27	JALNA	1359	406	953	1373	85	1288	321
28	LATUR	2178	1194	984	2145	808	1337	386
29	OSMANABAD	2085	1074	1011	2064	102	1962	972
30	SOLAPUR	5637	4168	1469	5293	3903	1390	265
31	AURANGABAD	3266	1700	1566	3155	1805	1350	-105
32	AHMEDNAGAR	7521	5261	2260	7659	5130	2529	131
33	BULDHANA	15200	9729	5471	15568	9637	5931	92
34	AMRAVATI	20482	13856	6626	19870	13622	6248	234
	Total	114909	88544	26365	115322	83399	31923	5350

प्रधानमंत्री आवास योजना ग्रामीण - पूर्ण घरकूले

Sr. No.	Division	Sanction	08.11.2023	09.11.2023	Daily Achivement	Remaining	Completed & verified	Remaining verified
1	AURANGABAD DIV.	233903	178373	179151	778	54752	171757	7394
2	AMRAVATI DIV.	265562	218449	218824	375	46738	211764	7060
3	NAGPUR DIV.	286833	263684	263875	191	22958	256530	7345
4	NASHIK DIV.	409919	367746	367923	177	41996	349117	18806
5	PUNE DIV.	116426	100307	100388	81	16038	96980	3408
6	KONKAN DIV.	69380	66059	66112	53	3268	64441	1671
Total		1382023	1194618	1196273	1655	185750	1150589	45684



प्रधानमंत्री आवास योजना ग्रामीण - पूर्ण घरकूले

Sr. No.	District	Sanction	08.11.2023	09.11.2023	Daily Achivement	Remaining	Completed & verified	Remaining verified
1	NANDED	68511	52628	52947	319	15564	51387	1560
2	OSMANABAD	13738	9945	10070	125	3668	9080	990
3	CHANDRAPUR	42158	36971	37086	115	5072	36190	896
4	BULDHANA	44437	31459	31556	97	12881	30215	1341
5	YAVATMAL	63318	53648	53737	89	9581	51000	2737
6	PARBHANI	18719	13689	13777	88	4942	13366	411
7	LATUR	20197	15071	15156	85	5041	14795	361
8	WASHIM	19013	15208	15287	79	3726	14812	475
9	AMRAVATI	91982	76899	76976	77	15006	75184	1792
10	JALGAON	77251	64324	64380	56	12871	62675	1705
11	DHULE	64625	57664	57712	48	6913	54301	3411
12	HINGOLI	17987	13606	13650	44	4337	13229	421
13	BEED	34654	25786	25828	42	8826	24447	1381
14	NANDURBAR	118506	107914	107955	41	10551	98097	9858
15	SOLAPUR	45313	37900	37939	39	7374	36801	1138
16	JALNA	23958	18485	18523	38	5435	17690	833
17	AURANGABAD	36139	29163	29200	37	6939	27763	1437
18	AKOLA	46812	41235	41268	33	5544	40553	715
19	BHANDARA	63548	57369	57400	31	6148	55137	2263
20	PALGHAR	35184	33464	33495	31	1689	32585	910
21	KOLHAPUR	16957	14884	14904	20	2053	14613	291
22	AHMEDNAGAR	60259	54832	54849	17	5410	54103	746
23	NAGPUR	36144	32568	32585	17	3559	31555	1030
24	WARDHA	17659	15983	16000	17	1659	15557	443
25	NASHIK	89278	83012	83027	15	6251	79941	3086
26	PUNE	19139	16084	16094	10	3045	15075	1019
27	THANE	9570	8941	8951	10	619	8641	310
28	RAIGAD	9788	9331	9340	9	448	9124	216
29	SATARA	14354	13545	13553	8	801	13190	363
30	GADCHIROLI	31605	28835	28842	7	2763	26680	2162
31	GONDIA	95719	91958	91962	4	3757	91411	551
32	SANGLI	20663	17894	17898	4	2765	17301	597
33	RATNAGIRI	9769	9399	9402	3	367	9219	183
34	SINDHUDURG	5069	4924	4924	0	145	4872	52
Total		1382023	1194618	1196273	1655	185750	1150589	45684

राज्यपुरस्कृत आवास योजना ग्रामीण - मंजूरी

Sr. No.	Division	Target	08.11.2023	09.11.2023	Daily Achivement	Sanction %	Remaining	Sanction State Rank
1	NAGPUR DIV.	164085	118045	118267	222	72.1%	45818	3
2	PUNE DIV.	79408	67345	67491	146	85.0%	11917	2
3	NASHIK DIV.	207181	124980	125040	60	60.4%	82141	5
4	AURANGABAD DIV.	273260	183761	183818	57	67.3%	89442	6
5	AMRAVATI DIV.	157836	110629	110648	19	70.1%	47188	4
6	KONKAN DIV.	44680	35969	35971	2	80.5%	8709	1
Total		926450	640729	641235	506	69.2%	285215	

Sr. No.	District	Target	08.11.2023	09.11.2023	Daily Achivement	Sanction %	Remaining	Sanction State Rank
1	CHANDRAPUR	54555	36976	37198	222	68.2%	17357	31
2	KOLHAPUR	16830	14882	14982	100	89.0%	1848	7
3	PARBHANI	29060	18911	18968	57	65.3%	10092	22
4	PUNE	17336	13835	13881	46	80.1%	3455	10
5	NANDURBAR	51420	17918	17952	34	34.9%	33468	34
6	JALGAON	34417	25796	25822	26	75.0%	8595	20
7	AMRAVATI	36242	22848	22867	19	63.1%	13375	28
8	RAIGAD	10569	9168	9170	2	86.8%	1399	5
9	AHMEDNAGAR	39938	34895	34895	0	87.4%	5043	15
10	AKOLA	34781	23276	23276	0	66.9%	11505	26
11	AURANGABAD	36954	25703	25703	0	69.6%	11251	25
12	BEED	33057	26182	26182	0	79.2%	6875	18
13	BHANDARA	22211	17640	17640	0	79.4%	4571	14
14	BULDHANA	28967	20989	20989	0	72.5%	7978	19
15	DHULE	31476	20316	20316	0	64.5%	11160	24
16	GADCHIROLI	20609	16327	16327	0	79.2%	4282	11
17	GONDIA	18712	14356	14356	0	76.7%	4356	13
18	HINGOLI	38798	23772	23772	0	61.3%	15026	30
19	JALNA	41057	21047	21047	0	51.3%	20010	32
20	LATUR	35747	26877	26877	0	75.2%	8870	21
21	NAGPUR	33291	19047	19047	0	57.2%	14244	29
22	NANDED	34410	22408	22408	0	65.1%	12002	27
23	NASHIK	49930	26055	26055	0	52.2%	23875	33
24	OSMANABAD	24177	18861	18861	0	78.0%	5316	17
25	PALGHAR	16073	11748	11748	0	73.1%	4325	12
26	RATNAGIRI	7197	6714	6714	0	93.3%	483	3
27	SANGLI	10132	8604	8604	0	84.9%	1528	6
28	SATARA	11532	11532	11532	0	100.0%	0	1
29	SINDHUDURG	2267	2110	2110	0	93.1%	157	2
30	SOLAPUR	23578	18492	18492	0	78.4%	5086	16
31	THANE	8574	6229	6229	0	72.6%	2345	8
32	WARDHA	14707	13699	13699	0	93.1%	1008	4
33	WASHIM	15866	12585	12585	0	79.3%	3281	9
34	YAVATMAL	41980	30931	30931	0	73.7%	11049	23
Total		926450	640729	641235	506	69.2%	285215	

राज्यपुरस्कृत आवास योजना ग्रामीण - प्रलंबीत मंजूरी

Sr. No.	Division	रमाई आवास योजना	शहरी आवास योजना	आदीम आवास योजना	पारधी आवास योजना	य.च.मु.व योजना	पुण्यश्लोक अहिल्यादेवी होळकर धरकूल योजना	एकूण
1	KONKAN DIV.	1446	7213	25	3	22	0	8709
2	PUNE DIV.	8910	2868	4	55	20	60	11917
3	NAGPUR DIV.	24905	19521	82	2	1292	16	45818
4	AMRAVATI DIV.	27857	18411	135	9	731	45	47188
5	NASHIK DIV.	21421	60589	61	18	23	29	82141
6	AURANGABAD DIV.	59996	25932	238	26	2364	886	89442
	Total	144535	134534	545	113	4452	1036	285215

Sr. No.	District	रमाई आवास योजना	शहरी आवास योजना	आदीम आवास योजना	पारधी आवास योजना	य.च.मु.व योजना	पुण्यश्लोक अहिल्यादेवी होळकर धरकूल योजना	एकूण
1	SATARA	0	0	0	0	0	0	0
2	SINDHUDURG	127	14	16	0	0	0	157
3	RATNAGIRI	376	84	0	1	22	0	483
4	WARDHA	352	654	2	0	0	0	1008
5	RAIGAD	523	874	0	2	0	0	1399
6	SANGLI	1486	30	0	12	0	0	1528
7	KOLHAPUR	1753	35	0	0	0	60	1848
8	THANE	321	2018	6	0	0	0	2345
9	WASHIM	2203	1040	0	0	0	38	3281
10	PUNE	854	2563	4	14	20	0	3455
11	GADCHIROLI	1075	3181	26	0	0	0	4282
12	PALGHAR	99	4223	3	0	0	0	4325
13	GONDIA	2771	1570	0	0	0	15	4356
14	BHANDARA	3064	1444	0	0	62	1	4571
15	AHMEDNAGAR	2655	2388	0	0	0	0	5043
16	SOLAPUR	4817	240	0	29	0	0	5086
17	OSMANABAD	3587	194	0	0	1535	0	5316
18	BEED	5571	1298	0	6	0	0	6875
19	BULDHANA	5765	2206	0	0	0	7	7978
20	JALGAON	3540	5024	0	2	0	29	8595
21	LATUR	7086	933	0	4	14	833	8870
22	PARBHANI	7688	2160	0	0	196	48	10092
23	YAVATMAL	5756	4588	135	1	569	0	11049
24	DHULE	3859	7278	0	0	23	0	11160
25	AURANGABAD	7156	4089	0	6	0	0	11251
26	AKOLA	8924	2580	0	1	0	0	11505
27	NANDED	5148	6608	238	8	0	0	12002
28	AMRAVATI	5209	7997	0	7	162	0	13375
29	NAGPUR	12086	2154	0	0	4	0	14244
30	HINGOLI	6798	8228	0	0	0	0	15026
31	CHANDRAPUR	5557	10518	54	2	1226	0	17357
32	JALNA	16962	2422	0	2	619	5	20010
33	NASHIK	10412	13396	61	6	0	0	23875
34	NANDURBAR	955	32503	0	10	0	0	33468
	Total	144535	134534	545	113	4452	1036	285215

राज्यपुरस्कृत आवास योजना ग्रामीण - पूर्ण घरकूले

Sr. No.	Division	Sanction	08.11.2023	09.11.2023	Daily Achivement	Completion %	Remaining	To be Completed in Per Day till 30.11.23
1	AURANGABAD DIV.	183818	124464	124850	386	67.9%	58968	2808
2	NAGPUR DIV.	118267	77247	77538	291	65.6%	40729	1939
3	AMRAVATI DIV.	110648	76235	76381	146	69.0%	34267	1632
4	KONKAN DIV.	35971	26969	27050	81	75.2%	8921	425
5	NASHIK DIV.	125040	95698	95771	73	76.6%	29269	1394
6	PUNE DIV.	67491	54845	54874	29	81.3%	12617	601
Total		641235	455458	456464	1006	71.2%	184771	8799

Sr. No.	District	Sanction	08.11.2023	09.11.2023	Daily Achivement	Completion %	Remaining	To be Completed in Per Day till 30.11.23
1	CHANDRAPUR	37198	21054	21278	224	57.2%	15920	758
2	HINGOLI	23772	12048	12128	80	51.0%	11644	554
3	LATUR	26877	21288	21352	64	79.4%	5525	263
4	JALNA	21047	13909	13971	62	66.4%	7076	337
5	BEED	26182	18225	18272	47	69.8%	7910	377
6	NANDED	22408	14486	14533	47	64.9%	7875	375
7	AURANGABAD	25703	18241	18285	44	71.1%	7418	353
8	BULDHANA	20989	15604	15646	42	74.5%	5343	254
9	PARBHANI	18968	14671	14709	38	77.5%	4259	203
10	AKOLA	23276	14992	15028	36	64.6%	8248	393
11	PALGHAR	11748	8789	8825	36	75.1%	2923	139
12	DHULE	20316	14547	14579	32	71.8%	5737	273
13	GADCHIROLI	16327	12129	12158	29	74.5%	4169	199
14	AMRAVATI	22867	16299	16326	27	71.4%	6541	311
15	YAVATMAL	30931	20841	20863	22	67.5%	10068	479
16	RAIGAD	9170	5528	5548	20	60.5%	3622	172
17	WASHIM	12585	8499	8518	19	67.7%	4067	194
18	NAGPUR	19047	9876	9890	14	51.9%	9157	436
19	JALGAON	25822	19433	19446	13	75.3%	6376	304
20	THANE	6229	4327	4339	12	69.7%	1890	90
21	AHMEDNAGAR	34895	30504	30515	11	87.4%	4380	209
22	BHANDARA	17640	13120	13131	11	74.4%	4509	215
23	KOLHAPUR	14982	11113	11122	9	74.2%	3860	184
24	NANDURBAR	17952	11410	11419	9	63.6%	6533	311
25	RATNAGIRI	6714	6299	6308	9	94.0%	406	19
26	NASHIK	26055	19804	19812	8	76.0%	6243	297
27	GONDIA	14356	11339	11346	7	79.0%	3010	143
28	SOLAPUR	18492	15736	15743	7	85.1%	2749	131
29	WARDHA	13699	9729	9735	6	71.1%	3964	189
30	SATARA	11532	10019	10024	5	86.9%	1508	72
31	OSMANABAD	18861	11596	11600	4	61.5%	7261	346
32	PUNE	13881	10618	10622	4	76.5%	3259	155
33	SANGLI	8604	7359	7363	4	85.6%	1241	59
34	SINDHUDURG	2110	2026	2030	4	96.2%	80	4
Total		641235	455458	456464	1006	71.2%	184771	8799

राज्य योजना अपूर्ण घरकुले

Sr. No.	Division	रमाई आवास योजना	शबरी आवास योजना	आदीम आवास योजना	पारधी आवास योजना	व.च.मु.व योजना	पुण्यश्लोक अहिल्यादेवी होळकर घरकुल योजना	एकूण
1	KONKAN DIV.	959	7563	384	0	3	12	8921
2	PUNE DIV.	10395	1609	56	55	52	450	12617
3	NASHIK DIV.	10738	18113	25	108	122	163	29269
4	AMRAVATI DIV.	18606	11656	2063	185	1680	77	34267
5	NAGPUR DIV.	12576	22198	757	21	5156	21	40729
6	AURANGABAD DIV.	46934	9591	42	61	2041	299	58968
	Total	100208	70730	3327	430	9054	1022	184771

Sr. No.	District	रमाई आवास योजना	शबरी आवास योजना	आदीम आवास योजना	पारधी आवास योजना	व.च.मु.व योजना	पुण्यश्लोक अहिल्यादेवी होळकर घरकुल योजना	एकूण
1	SINDHUDURG	80	0	0	0	0	0	80
2	RATNAGIRI	384	15	4	0	3	0	406
3	SANGLI	1231	7	0	3	0	0	1241
4	SATARA	1459	25	0	0	24	0	1508
5	THANE	230	1499	161	0	0	0	1890
6	SOLAPUR	2664	66	0	8	11	0	2749
7	PALGHAR	63	2769	91	0	0	0	2923
8	GONDIA	1697	1313	0	0	0	0	3010
9	PUNE	1660	1499	56	44	0	0	3259
10	RAIGAD	202	3280	128	0	0	12	3622
11	KOLHAPUR	3381	12	0	0	17	450	3860
12	WARDHA	1620	2101	242	1	0	0	3964
13	WASHIM	3010	1054	0	2	0	1	4067
14	GADCHIROLI	1260	2637	272	0	0	0	4169
15	PARBHANI	2782	1039	0	0	236	202	4259
16	AHMEDNAGAR	2405	1940	0	15	20	0	4380
17	BHANDARA	2226	1066	0	0	1196	21	4509
18	BULDHANA	4245	1005	0	17	0	76	5343
19	LATUR	5359	113	0	0	53	0	5525
20	DHULE	2048	3574	0	13	102	0	5737
21	NASHIK	2335	3857	25	26	0	0	6243
22	JALGAON	3064	3095	0	54	0	163	6376
23	NANDURBAR	886	5647	0	0	0	0	6533
24	AMRAVATI	3039	3367	0	28	107	0	6541
25	JALNA	5317	65	0	6	1591	97	7076
26	OSMANABAD	6915	144	0	41	161	0	7261
27	AURANGABAD	6166	1246	0	6	0	0	7418
28	NANDED	7427	406	42	0	0	0	7875
29	BEED	7481	421	0	8	0	0	7910
30	AKOLA	6220	2002	0	26	0	0	8248
31	NAGPUR	767	8379	0	6	5	0	9157
32	YAVATMAL	2092	4228	2063	112	1573	0	10068
33	HINGOLI	5487	6157	0	0	0	0	11644
34	CHANDRAPUR	5006	6702	243	14	3955	0	15920
	Total	100208	70730	3327	430	9054	1022	184771

प्रधानमंत्री आवास योजना ग्रामीण - हप्ते वितरण

Sr. No.	Division	1st Installment (Daily Achivement)	1st Installment Remaining	2nd Installment (Daily Achivement)	2nd Installment Remaining	3rd Installment (Daily Achivement)	3rd Installment Remaining
1	NASHIK DIV.	0	4160	0	30080	0	17420
2	AMRAVATI DIV.	0	16062	0	24683	0	10723
3	AURANGABAD DIV.	0	10172	0	39319	0	19432
4	NAGPUR DIV.	0	2817	0	16916	0	7270
5	KONKAN DIV.	0	137	0	2449	0	1765
6	PUNE DIV.	0	2277	0	11564	0	4809
	Total	0	35625	0	125011	0	61419

Sr. No.	District	1st Installment (Daily Achivement)	1st Installment Remaining	2nd Installment (Daily Achivement)	2nd Installment Remaining	3rd Installment (Daily Achivement)	3rd Installment Remaining
1	AHMEDNAGAR	0	2336	0	2876	0	1759
2	AKOLA	0	725	0	4167	0	1522
3	AMRAVATI	0	6571	0	7344	0	2252
4	AURANGABAD	0	1728	0	4209	0	1827
5	BEED	0	1142	0	6011	0	3598
6	BHANDARA	0	436	0	4675	0	1122
7	BULDHANA	0	6786	0	4275	0	2410
8	CHANDRAPUR	0	538	0	3553	0	1455
9	DHULE	0	158	0	5210	0	3028
10	GADCHIROLI	0	190	0	1957	0	1603
11	GONDIA	0	614	0	2868	0	1684
12	HINGOLI	0	1573	0	2365	0	1090
13	JALGAON	0	924	0	10538	0	3227
14	JALNA	0	1398	0	2864	0	2178
15	KOLHAPUR	0	166	0	1665	0	687
16	LATUR	0	1695	0	2948	0	1389
17	NAGPUR	0	779	0	2628	0	883
18	NANDED	0	1026	0	14709	0	5086
19	NANDURBAR	0	381	0	6775	0	6704
20	NASHIK	0	361	0	4681	0	2702
21	OSMANABAD	0	1324	0	2341	0	2395
22	PALGHAR	0	39	0	1308	0	910
23	PARBHANI	0	286	0	3872	0	1869
24	RAIGAD	0	9	0	390	0	300
25	RATNAGIRI	0	51	0	233	0	198
26	SANGLI	0	89	0	2114	0	965
27	SATARA	0	47	0	519	0	411
28	SINDHUDURG	0	3	0	117	0	96
29	SOLAPUR	0	1338	0	5214	0	1969
30	THANE	0	35	0	401	0	261
31	WARDHA	0	260	0	1235	0	523
32	WASHIM	0	924	0	2456	0	1479
33	YAVATMAL	0	1056	0	6441	0	3060
34	PUNE	-4	637	0	2052	0	777
	Total	0	35625	0	125011	0	61419

राज्यपुरस्कृत आवास योजना ग्रामीण - हप्ते वितरण

Sr. No.	Division	1st Installment (Daily Achievement)	1st Installment Remaining	2nd Installment (Daily Achievement)	2nd Installment Remaining	3rd Installment (Daily Achievement)	3rd Installment Remaining
1	AURANGABAD DIV.	80	11255	86	30794	90	12122
2	AMRAVATI DIV.	195	6933	27	17628	22	5146
3	PUNE DIV.	201	3831	0	5081	12	1824
4	NAGPUR DIV.	84	9482	13	23054	8	4167
5	NASHIK DIV.	0	5909	8	11987	10	5877
6	KONKAN DIV.	0	1383	0	4753	0	1293
	Total	560	38793	134	93297	142	30429

Sr. No.	District	1st Installment (Daily Achievement)	1st Installment Remaining	2nd Installment (Daily Achievement)	2nd Installment Remaining	3rd Installment (Daily Achievement)	3rd Installment Remaining
1	AKOLA	195	2886	24	4013	15	1070
2	KOLHAPUR	201	2289	0	1183	5	222
3	BHANDARA	75	1073	0	2174	1	358
4	HINGOLI	19	2441	13	6736	20	1684
5	BEED	2	1028	29	3411	20	2436
6	OSMANABAD	40	1765	0	4105	5	1196
7	LATUR	7	834	21	2569	15	1400
8	NANDED	10	1799	10	5083	6	1430
9	JALNA	2	1102	4	3288	14	1571
10	AURANGABAD	0	1566	8	2973	10	1461
11	JALGAON	0	614	7	3217	10	1444
12	CHANDRAPUR	9	2434	3	10836	2	1615
13	WARDHA	0	1348	5	2052	2	260
14	SATARA	0	62	0	777	6	362
15	GONDIA	0	858	4	1237	1	520
16	YAVATMAL	0	1024	2	6087	2	1487
17	AMRAVATI	0	777	0	3843	3	1037
18	BULDHANA	0	512	1	2060	1	932
19	GADCHIROLI	0	450	1	1829	1	983
20	NAGPUR	0	3319	0	4926	1	431
21	NASHIK	0	1432	1	2624	0	951
22	PARBHANI	0	720	1	2629	0	944
23	SOLAPUR	0	523	0	1238	1	544
24	WASHIM	0	1734	0	1625	1	620
25	AHMEDNAGAR	0	245	0	2600	0	1197
26	DHULE	0	166	0	2541	0	1491
27	NANDURBAR	0	3452	0	1005	0	794
28	PALGHAR	0	47	0	1560	0	577
29	PUNE	0	736	0	1324	0	458
30	RAIGAD	0	673	0	2100	0	492
31	RATNAGIRI	0	65	0	112	0	71
32	SANGLI	0	221	0	559	0	238
33	SINDHUDURG	0	2	0	52	0	13
34	THANE	0	596	0	929	0	140
	Total	560	38793	134	93297	142	30429

राज्य योजना: पहिला हप्ता प्रलंबीत

Sr. No.	Division	रमाई आवास योजना	शबरी आवास योजना	आदीम आवास योजना	पारधी आवास योजना	य.च.मु.व योजना	पुण्यश्लोक अहिल्यादेवी होळकर घरकुल योजना	एकूण
1	KONKAN DIV.	126	1231	26	0	0	0	1383
2	PUNE DIV.	3050	590	7	15	13	156	3831
3	NASHIK DIV.	510	5357	0	5	9	28	5909
4	AMRAVATI DIV.	4360	1816	140	18	598	1	6933
5	NAGPUR DIV.	3146	5191	172	2	970	1	9482
6	AURANGABAD DIV.	8297	2162	13	21	556	206	11255
	Total	19489	16347	358	61	2146	392	38793

Sr. No.	District	रमाई आवास योजना	शबरी आवास योजना	आदीम आवास योजना	पारधी आवास योजना	य.च.मु.व योजना	पुण्यश्लोक अहिल्यादेवी होळकर घरकुल योजना	एकूण
1	SINDHUDURG	2	0	0	0	0	0	2
2	PALGHAR	2	42	3	0	0	0	47
3	SATARA	55	2	0	0	5	0	62
4	RATNAGIRI	64	1	0	0	0	0	65
5	DHULE	45	115	0	0	6	0	166
6	SANGLI	217	4	0	0	0	0	221
7	AHMEDNAGAR	125	115	0	2	3	0	245
8	GADCHIROLI	142	291	17	0	0	0	450
9	BULDHANA	251	260	0	0	0	1	512
10	SOLAPUR	508	8	0	1	6	0	523
11	THANE	24	557	15	0	0	0	596
12	JALGAON	262	321	0	3	0	28	614
13	RAIGAD	34	631	8	0	0	0	673
14	PARBHANI	159	236	0	0	123	202	720
15	PUNE	140	575	7	14	0	0	736
16	AMRAVATI	305	451	0	3	18	0	777
17	LATUR	766	15	0	0	53	0	834
18	GONDIA	652	206	0	0	0	0	858
19	YAVATMAL	4	286	140	14	580	0	1024
20	BEED	901	121	0	6	0	0	1028
21	BHANDARA	904	82	0	0	86	1	1073
22	JALNA	747	9	0	1	341	4	1102
23	WARDHA	475	734	139	0	0	0	1348
24	NASHIK	73	1359	0	0	0	0	1432
25	AURANGABAD	1171	392	0	3	0	0	1566
26	WASHIM	1401	333	0	0	0	0	1734
27	OSMANABAD	1700	15	0	11	39	0	1765
28	NANDED	1701	85	13	0	0	0	1799
29	KOLHAPUR	2130	1	0	0	2	156	2289
30	CHANDRAPUR	898	635	16	1	884	0	2434
31	HINGOLI	1152	1289	0	0	0	0	2441
32	AKOLA	2399	486	0	1	0	0	2886
33	NAGPUR	75	3243	0	1	0	0	3319
34	NANDURBAR	5	3447	0	0	0	0	3452
	Total	19489	16347	358	61	2146	392	38793

प्रधानमंत्री आवास योजना ग्रामीण - Delayed Houses

■ पहिला हप्ता मिळाल्यानंतर १२ महिने उलटूनही अपूर्ण घरकुले
 ■ पहिला हप्ता मिळाल्यानंतर १८ महिने उलटूनही अपूर्ण घरकुले
 ■ पहिला हप्ता मिळाल्यानंतर २० दिवसानंतरही दुसरा हप्ता न मिळालेले घरकुले
 ■ दुसरा हप्ता मिळाल्यानंतर २० दिवसानंतरही तिसरा हप्ता न मिळालेले घरकुले
 ■ तिसरा हप्ता मिळाल्यानंतर २० दिवसानंतरही अपूर्ण घरांची संख्या

जिल्हा	पहिला हप्ता मिळाल्यानंतर १२ महिने उलटूनही अपूर्ण घरकुले	पहिला हप्ता मिळाल्यानंतर १८ महिने उलटूनही अपूर्ण घरकुले	पहिला हप्ता मिळाल्यानंतर २० दिवसानंतरही दुसरा हप्ता न मिळालेले घरकुले	दुसरा हप्ता मिळाल्यानंतर २० दिवसानंतरही तिसरा हप्ता न मिळालेले घरकुले	तिसरा हप्ता मिळाल्यानंतर २० दिवसानंतरही अपूर्ण घरांची संख्या
AHMEDNAGAR	1980	1371	2838	1549	18
AKOLA	2569	2123	3671	1141	28
AMRAVATI	5448	3921	7049	1784	192
AURANGABAD	3122	1410	3999	1351	134
BEED	4320	1288	5785	2383	118
BHANDARA	3918	2583	4171	778	192
BULDHANA	2702	1311	4102	1903	255
CHANDRAPUR	2517	1544	3460	1301	278
DHULE	5006	2845	5199	2378	219
GADCHIROLI	1831	1352	1940	1485	134
GONDIA	1594	1133	2816	1461	151
HINGOLI	1619	616	2308	834	34
JALGAON	8940	5644	10334	2517	154
JALNA	2074	750	2725	1686	138
KOLHAPUR	1533	1020	1605	576	23
LATUR	1609	512	2918	1091	42
NAGPUR	2063	1805	2535	806	62
NANDED	9728	6478	14304	3780	23
NANDURBAR	6128	3239	6682	5966	618
NASHIK	4148	3167	4597	2378	241
OSMANABAD	999	542	1968	2167	5
PALGHAR	883	283	1320	838	86
PARBHANI	1796	566	3804	1447	18
PUNE	1614	1145	1960	671	67
RAIGAD	370	301	383	275	10
RATNAGIRI	196	42	226	188	22
SANGLI	1979	1506	2071	676	74
SATARA	291	171	465	311	38
SINDHUDURG	90	36	114	94	5
SOLAPUR	3829	2934	4756	1322	42
THANE	357	105	410	225	53
WARDHA	744	584	1120	497	49
WASHIM	1324	632	2293	1191	15
YAVATMAL	5068	2865	6170	2638	399